


GOED RAPPORT VOOR ANTWERPEN:

AANTAL WERKZOEKENDEN BLIJFT DALEN

1. Minder werkzoekenden

januari 2014
37.106




mei 2019
29.449

Het aantal niet-werkende werkzoekenden is voor het eerst weer even laag als in juni 2009.

2. Lagere werkloosheidsgraad

januari 2014
16,8%




mei 2019
12,7%

Ook de werkloosheidsgraad daalt en is sinds december 2008 niet meer zo laag geweest.

3. Minder werkzoekende jongeren

september 2012
30,3% (7246)



mei 2019
20,1% (4412)

De jongerenwerkloosheidsgraad is sterk gedaald, naar het laagste percentage sinds november 2008.

